



Contents

2015 2-3 89- 90



1

4

6 2014

8 2015

9

10

11

媿媿

12

22

25

%o



26

50

28

52

31

54

%

58

38

61 2015

40

64

15

42

%

%

68

45

70

48

71

z

72



2014



2014		2014		2014	
2014	2014	2014	2014	2014	2014
3.7%	87	4.3%	25	8, 10	
1.1	2.7% y				x
x	%	x		y	
x	%			\$ 2013: 41	x
x	y	x			x
			x		

4000 x x %x x x x %o ^ %o

y y

y 2014

780 2011 y

x y x %o y x x

y 2.9 2.1%

14.4 16.8%

102 24.2% 4564

40.8% 76.3

12.8% y

x ^ %o x x x

x x y x x x

30% %o y x

152 30% y

y y 2014

y 2015

GDP 7%

%o

y



3 4 2015 y 2015 x y 2015 x

2015 y 2014 x

x y x


2014 y 2015 " 2014 fi

x x

^ %o %o

^ %o

y



下常态



2014

3.9

./ 5

9

5

k

y

y

GDP

7%

y

x

‰

y


x

y

y

15.7%





CRT x x

32.5

x 2008 CRT y y

y CRT y


y 32.5

32.5 y 16% 53%

y 70% 80%

2008

~ % y



x x

y

x x

x y

~ % y

x

y

EPC y

EPC y x


x x

y

x

~ % y

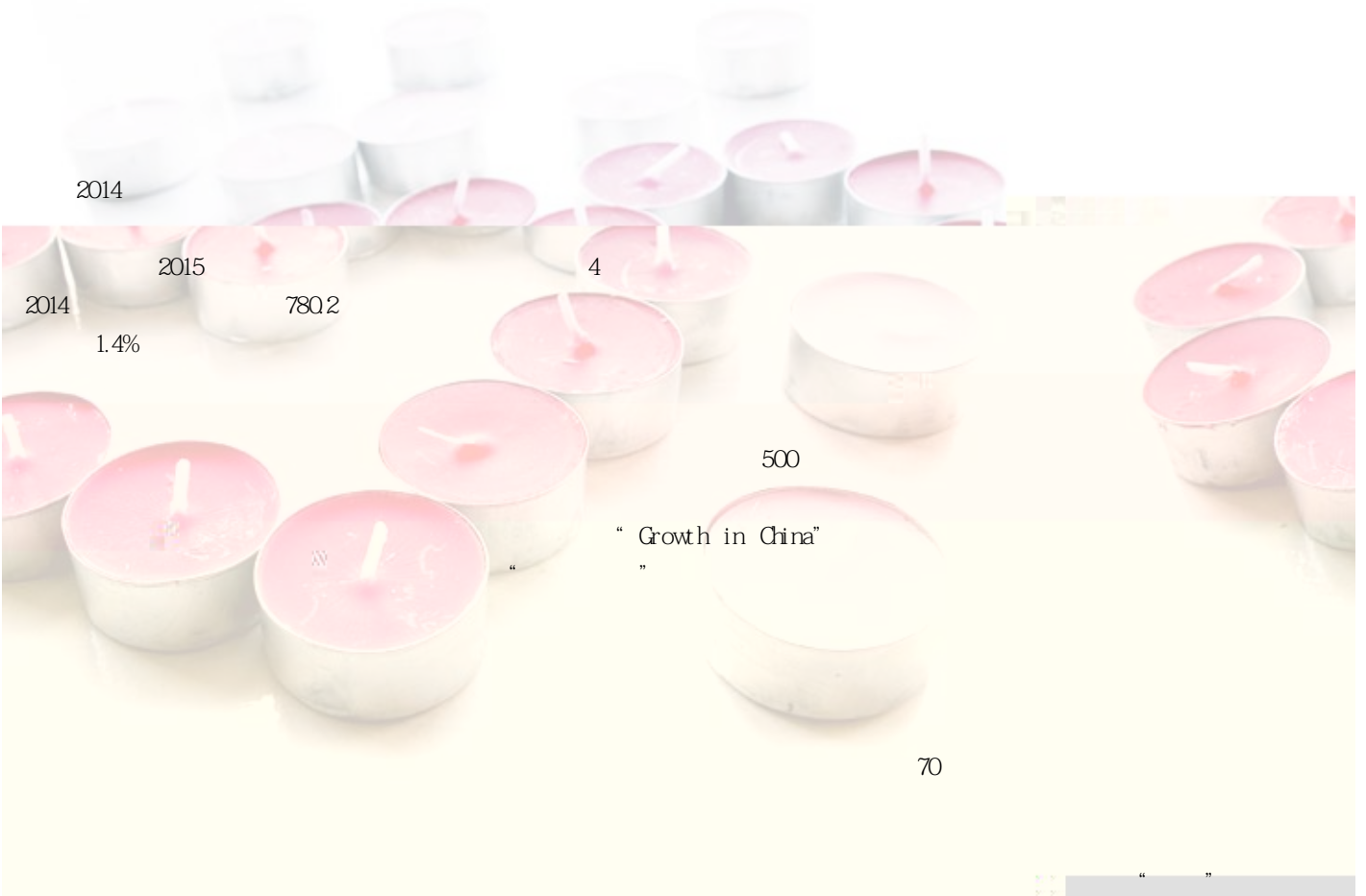

x y
y
y
y
100 y
y y
‰
‰
y
y
x
200
20
y
y
y
y
y
103
x 4000
y
t y



5

%

â



2006

780

70%

70

2009

5

2014

7

10

8

10

2014 5

18

GDP

7%

7%

7% 8-10

25

2014

24.8

1.8


2015

1.6

视觉传达




我的企业观





我的企业观



y

x
x

y

y

y

y

y

y

y

x

%y

y

%o

y

%o

y

y

%o

%o

y10

x

y

x

y

y

y

%y

y%o

y

y

x

x

y

y

%o

y

y

y

%o

%o

y

x


x

y




" Z

企业是人，企业靠人，企业为人







x x x
x x x x x x
y x x
x y

y

y

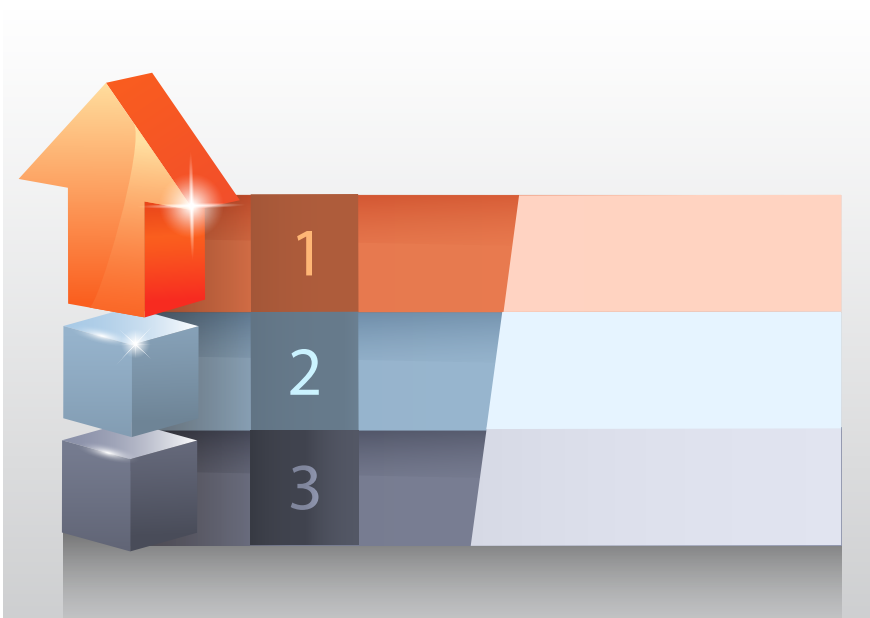
x x x
y y x
x y x
y x x
x x x
y

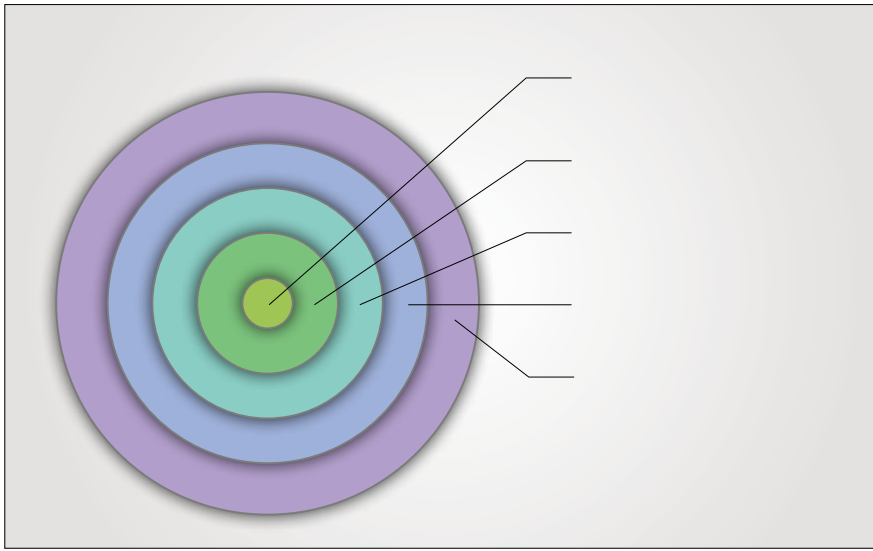
80

x 90

y

x
y
3000 3
1000 y





2000 y 1996-
 y 2001- 2005
 , ,
 y 2005- 2009
 B2Bx B2C
 2010 y
 y

x x
 y

y

1

y

y

y

y

y IT

y

x

x

y

x

x

2 IT

y

y

x

x

x

x

y

x

y

x

y

y

y

x

y

x

x

x

x

y

3

y

x

y

x

x


x

y





X X X X
X X
X
y
B2B2B%
y B X
X X X
B
X X X X X
X



B
y
x
x x
y
x
x
y
x

%
%
y hllh:// y
o o o .gkgjdey.cgm/ y
x x



1 16

2015

x x y x x

2014

2015 y
x x x x x x
x x 8 x x x
x y

6

y



2014

y

y 2014

y x

~ %

% x x

% x x

x % %

~ %

x x %

x x

8.98

y

2014

1.15

95% 9300

25% y

3150

30% y

2014 1600

2015 1500

x

2.6 y

x

y

y

y

y 2012

y x 80% y x

x y 2013 x 2014 y % y

x x y y y

y

2014 y % y x x x

% y x

x x x % y x

y

y y

x x y y x

y y

2015 y x %

% x x x

% x x x

% x %

% % x

x

y 2014 2.7 y

2014

‰

y 2014

190

212.4

360.6

y

2014

x x x

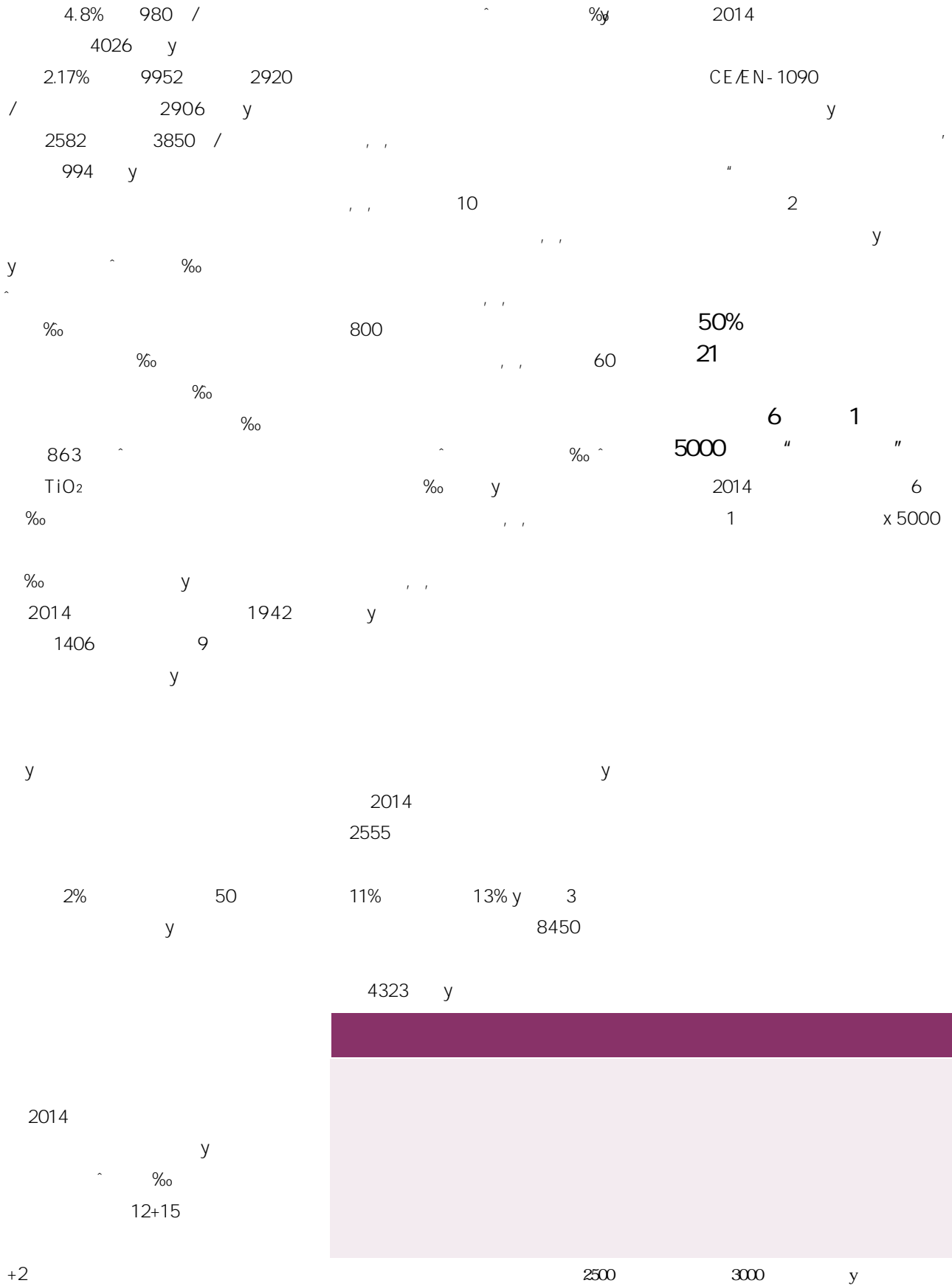
x

y

2014

GDP

APEC
50 x 600 y y
y
BOX x x y
CH x 25mm y
LEED% 2014 APEC
100 y APEC %
2000 APEC %
x x x x
1000 x x
117 x y y
x y x
6 x 66 y y
x y SO₂ 90%
y 850mg/m³ 100mg/m³
2. y x x x
y x x x
+ y y
4S % y
x y x y
y % 6000 %
y x x x %
+ y x x x %
y 9.0 x x x %
y 50752 41085



2014

y ^ x
x x
x ‰

y

2014

7.48%

51.42%

25.20%

21.69%

16.26%

37.68%

30.92%

20.66%

11.74% y

1.

x

‰

y

2014

‰

^

x

x

y

y

4. 82% 24% y x x x
y y x x x

39 y

x x y

x y 551

y x 396 27563.13

5. 115 120.85% y
y y 74

2392.12 153.96% y

5 4

16 y

x x

y

441 4.93% y

y

			x	x	x				8
						y		2014	5
					9000				x
			240			100		x	
					10	y			%o
				x		x			%o
						x			%o
			x	50	500		y		%o
			y						%o
3.							%o	y	
E7						x			
	E							y	
30%	20%				y			x	
20%			x		x				
		y				y			
322A									
x									
568H	x							x	
316A		x	PC						
	510H							x	
SMC		458							
y					y				
					1.	y			

II 46 y x x y

y 240 152
73% 123
32 80% y

x y " PCT
‰ y ‰

() y

x x x x ‰ y
x y

y CTC
x 7

y x x x
y

‰

‰

‰



2014
y


x x x y
x

x
y 2014
120

10
y

y
‰ ‰

y



x x y
y

x x y 2014
16 28
4268 y x x
30 200 y

y x x



y
x x
‰

x y
KPI ‰ ‰ x y

‰ y
x x x 0.3
0.3

TFT

x





y

y

y

x

y

y

" x'

" x'

"

y

x

x

y

x

x

x

%y

y

x

x

x

~

%o

y

y

y

x

x

y

y

y

x

x

y

~

%o

x

x

y

x

x

y

x

y

x

x

x

x

y

x

y

y





x

x

y

y



x y



x

y

y

^

x

x

y‰

y

x

y

^

^

%y

‰

y

y

x

y

x

y

y

y

x

y

x

y

x

x

y

x

x

y

x

x

y

y

x

x

y

x

x

‰

y

y



x x

y

y

x

x

x x

y

x x

y

x y x x
y

y

x y

y

x

x

y

y

y

x

x

y

x

x

x

x

y

~

%o

x

x

x

y

~

x

x

%o

y

y

y

x


x

y

y




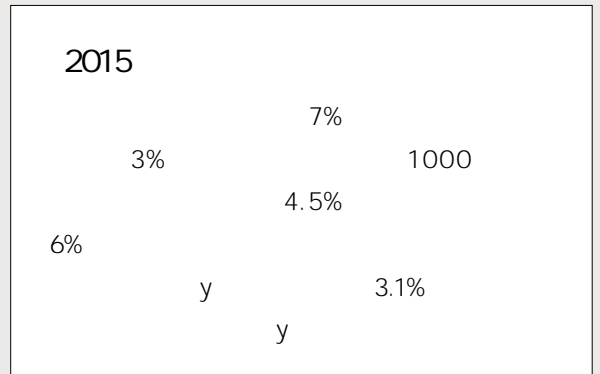

x




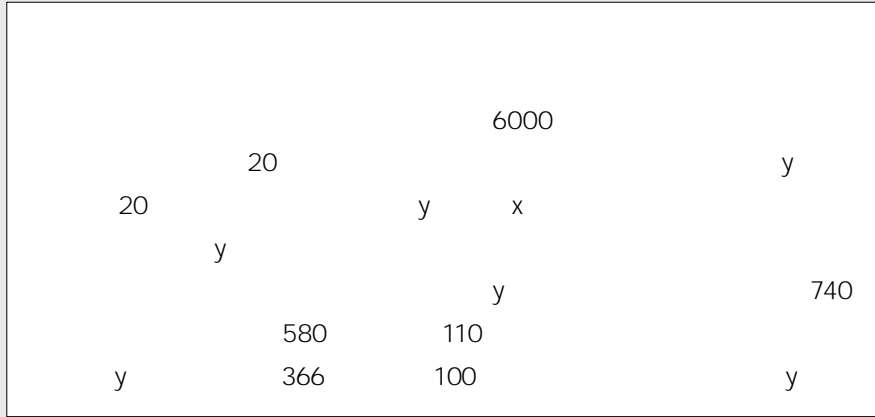
y



.....

2015







03

3 2
 2015
 y
 x x x x x
 x x ‰ ‰ x y

04

19
 2014
 x x x x x x x
 x x x 16 x x
 3 y
 233
 87 y

05

“ ”
 ‰ ‰ ‰
 y x ‰



y 12

y
 y
 ‰ ‰
 y

06

Peter Poppinga



Pelej Pghinga
 y

y
 x

y Pghinga


x

y

0.25

3 14


0.28 x 0.25



y

AD

y



y



AD

y

y

y

AD

2014

AD


2015

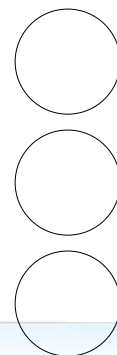
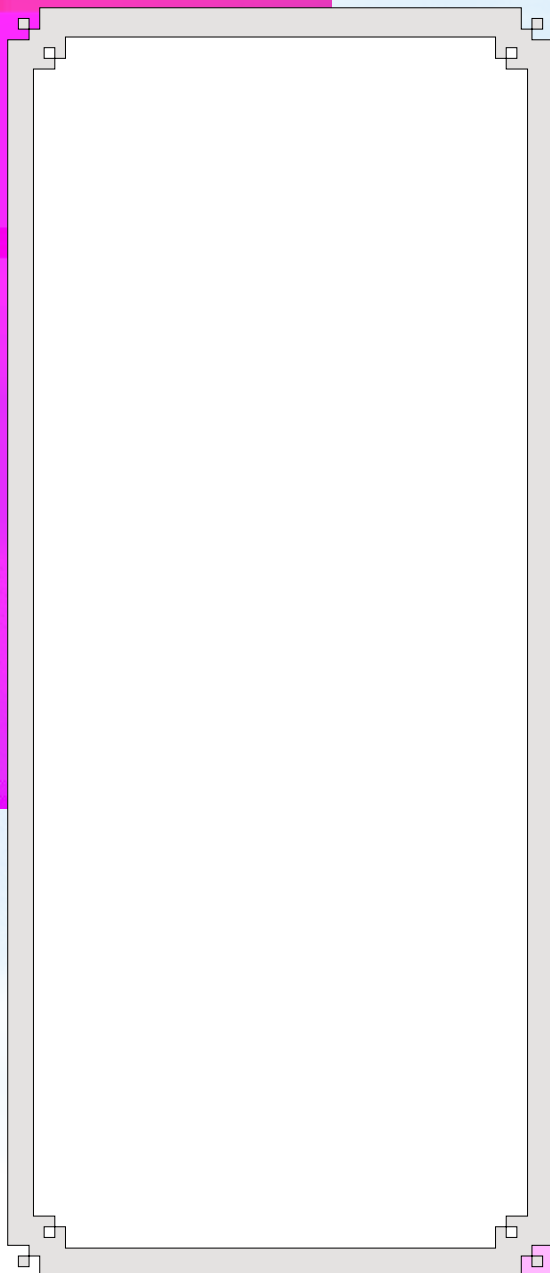
x



y



y
y
y
y









新春快乐

2015
新春快乐



